

## Eesti eakate tulude-kulude ja vajaduste ankeetküsitlus 2013

Sisuliseks eakate huvide eest seismiseks on vaja täpselt teada, millised on nende vajadused ja võimalused praeguses Eesti ühiskonnas. Tõhusamaks suhtlemiseks valitsuse ja parlamendiga korraldab EPÜL uuringu eakate inimeste sissetulekute, kulutuste ja vajaduste kohta. Uuringu alusel koostame tegelikkusele tugineva ülevaate eakate elatusasemest ja vajadustest, millele tugineme oma edasistes ettepanekutes pensionisüsteemi täiendamise kohta.

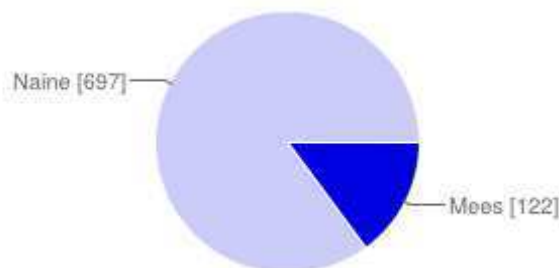
Uuring on anonüümne ja kasutatakse üldistatud andmeid. Oleme tänulikud, kui leiate aega ja tahtmist uuringus osaleda. Valitud vastus märgistage palun risti või linnukesega, avatud vastustega küsimuste puhul kirjutage konkreetne vastus.

### Suur tänu abi eest!

**TULEMUSED:** Graafikud on illustratiivsed

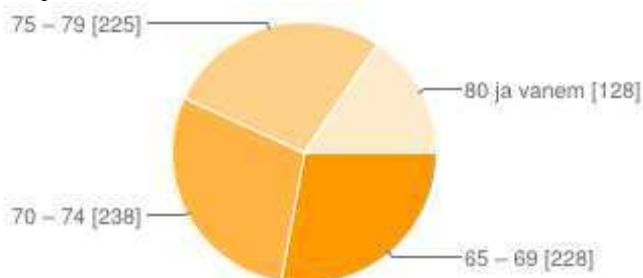
#### 1. Teie sugu

1.1 mees	15%	<input type="checkbox"/>
1.2 naine	85%	<input type="checkbox"/>



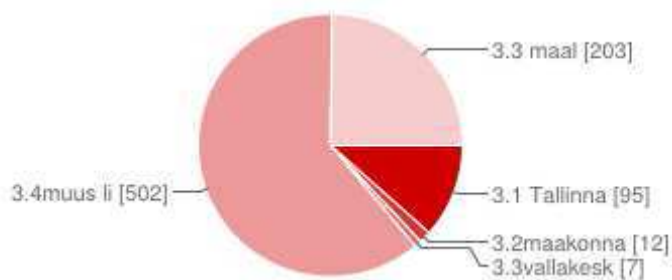
#### 2. Teie vanus (aastates)

2.1 65 – 69	33%	<input type="checkbox"/>
2.2 70 – 74	26%	<input type="checkbox"/>
2.3 75 – 79	26%	<input type="checkbox"/>
2.4 80 ja vanem	15%	<input type="checkbox"/>



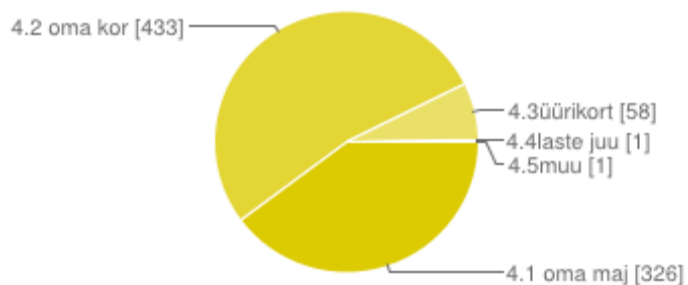
#### 3. Teie eluase asub

3.1 Tallinnas	13 %	<input type="checkbox"/>
3.2 maakonnakeskuses	6%	<input type="checkbox"/>
3.3 vallakeskuses	4%	<input type="checkbox"/>
3.4 muus linnas või alevis	64%	<input type="checkbox"/>
3.3 maal	13%	<input type="checkbox"/>



**4. Kas elate**

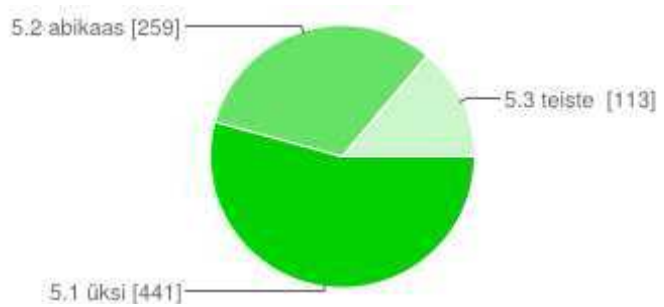
4.1 oma majas	36%	<input type="checkbox"/>
4.2 oma korteris	51%	<input type="checkbox"/>
4.3 üürikorteris	11%	<input type="checkbox"/>
4.4 laste juures	1%	<input type="checkbox"/>
4.5 muu	1%	<input type="checkbox"/>



**5. Kellega elate**

5.1 üksi	55%	<input type="checkbox"/>
5.2 abikaasaga	32%	<input type="checkbox"/>
5.3 teiste perekonnaliikmetega	13%	<input type="checkbox"/>





**6. Milline on Teie sissetulek keskmiselt kuus** (tulumaks maha arvatud)

6.1 vanaduspension	347,23 €
6.2 lisasissetulek (kui on)	..... € *

**7. Millest koosneb Teie lisasissetulek** (kui on)

7.1 palk (tööl käies)	.....€
7.2 lastepoolne toetus	.....€
7.3 muu (kui on)	.....€ *

**8. Millele kulub Teie sissetulek** (keskmiselt kuus)

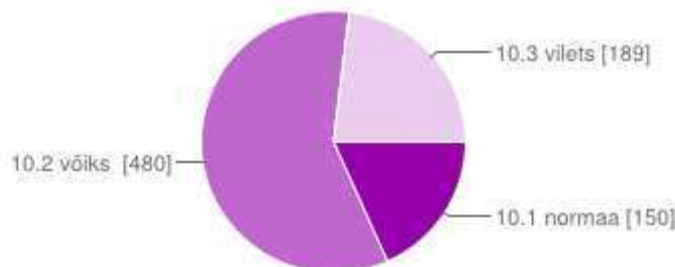
8.1 toit (toiduained, joogid, söömine väljaspool kodu)	100 .....	€
8.2 eluasemekulud (üür, hooldus- ja halduskulud, kindlustus, elekter, vesi, telefon, (ka mobiiltelefon), TV, prügivedu, maamaks jne)	144 .....	€
8.3 hügeeni- ja majapidamistarbed	12 .....	€
8.4 kultuuriüritused (teater, kino, kontsert)	0,2 .....	€
8.5 raamatud	12 .....	€
8.6 tervishoid (sh. ravimid)	40 .....	€
8.7 transport (üldkasutatav)	20 .....	€
8.8 transport oma sõiduvahendiga (sh. liikluskindlustus, bensiin, hooldus jne)	15 .....	€
8.9 toetan last (lapsi) ja lapselast (lapselapsi)	18 .....	€

**9. Millele kulub Teie sissetulek** (keskmiselt aastas)

9.1 eluaseme remondikulud	200 .....	€
9.2 rõivad, jalatsid	100 .....	€
9.3 ajalehed, -kirjad	100 .....	€
9.4 turism	100 .....	€
9.5 majapidamisseadmed, mööbel, koduelektronika	100 .....	€

**10. Kuidas hindate oma toidukorvi**

10.1 normaalne	22%	<input type="checkbox"/>
10.2 võiks olla parem	47%	<input type="checkbox"/>
10.3 vilets	31%	<input type="checkbox"/>

**11. Kui palju vajaksite täiendavat sissetulekut järgnevateks kuludeks** (keskmiselt aastas)

11.1 toit	500 .....	€
11.2 eluasemekulud	200 .....	€
11.3 eluaseme remont	100 .....	€
11.4 rõivad, jalatsid	50 .....	€
11.5 kultuuriüritused, ajakirjandus, raamatud	150 .....	€
11.6 transport (üldkasutatav)	200 .....	€

11.7 transport oma sõiduvahendiga	500 .....	€
11.8 tervishoid, ravimid	120 .....	€
11.9 turism	600.....	€
11.10 majapidamisseadmed, koduelektroonika	.....	€
11.11 muu (märkida millised)	.....	€

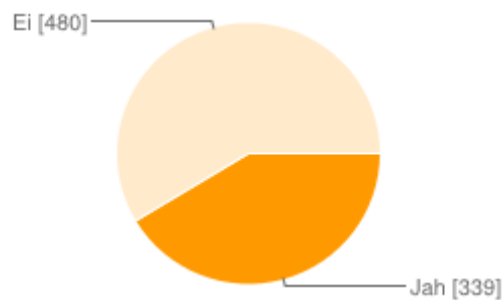
**12. Palume märkida, millistele toiduainetele teeksite võimalusel täiendavaid kulutusi**

12.1 liha, lihatooted	15%	<input type="checkbox"/>
12.2 kala, kalatooted	22%	<input type="checkbox"/>
12.3 piimatooted	10%	<input type="checkbox"/>
12.4 köögi- ja aedviljad	12%	<input type="checkbox"/>
12.5 puuviljad	19%	<input type="checkbox"/>
12.6 mahlad	11%	<input type="checkbox"/>
12.7 teraviljatooted (leib, sai), maiustused	5%	<input type="checkbox"/>
12.8 muud	6%	<input type="checkbox"/>



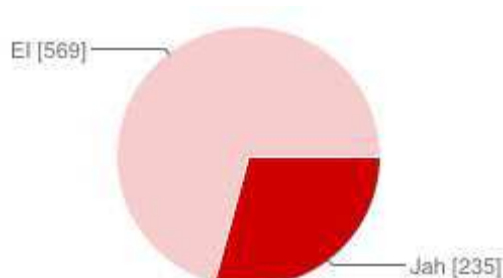
**13. Kas Teil on arvuti või selle vaba kasutamise võimalus**

13.1 jah	41%	<input type="checkbox"/>
13.2 ei	59%	<input type="checkbox"/>



**14. Kas vajate arvutialast väljaõpet**

14.1 jah	30%	<input type="checkbox"/>
14.2 ei	70%	<input type="checkbox"/>



**15. Milline peaks olema vanaduspension, mis tagaks Teie vajaduste rahuldamise inimväärsel tasemel** 741 .....€

**16. Kuidas olete rahul Eesti pensionäride organisatsioonide tööga? Mida muuta nende töös?**

Suurendada EPÜL kui pensionäride katusorganistatsiooni mõju liimesorganistatsioonides.

Suurenda riigi tuge pensionäride ühendustele.

Arendada erinevate maakondade pensionäride ühenduste koostööd.

Lua riiklike või omavalitsutele kuuluvaid hooldekodusid, pansionaate.

Pansionaatides viibimine peaks olema kaetav vanaduspensionist.

Tõsta vanaduspensionit.

Hõlbustada ja arendada pensionäride töövõimalusi. (Puuetaga inimeste töölevõtmisel on selleks riigipoolne toetus)

Suurendada toetust krooniliste haiguste raviks kasutatavatele ravimitele.

Suurendada toetust hambaravile.